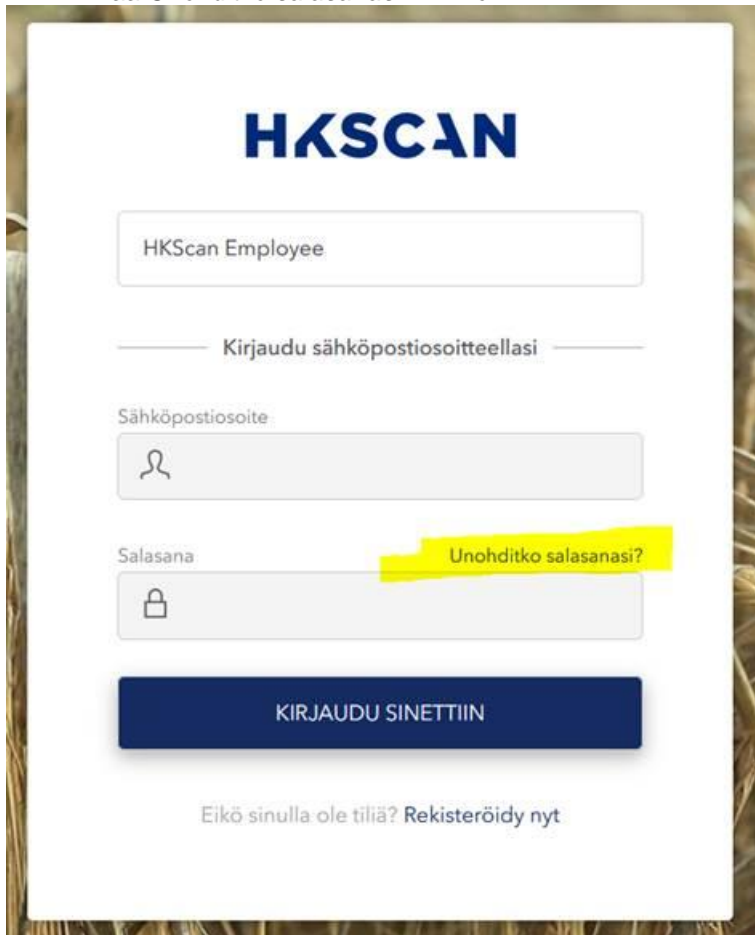


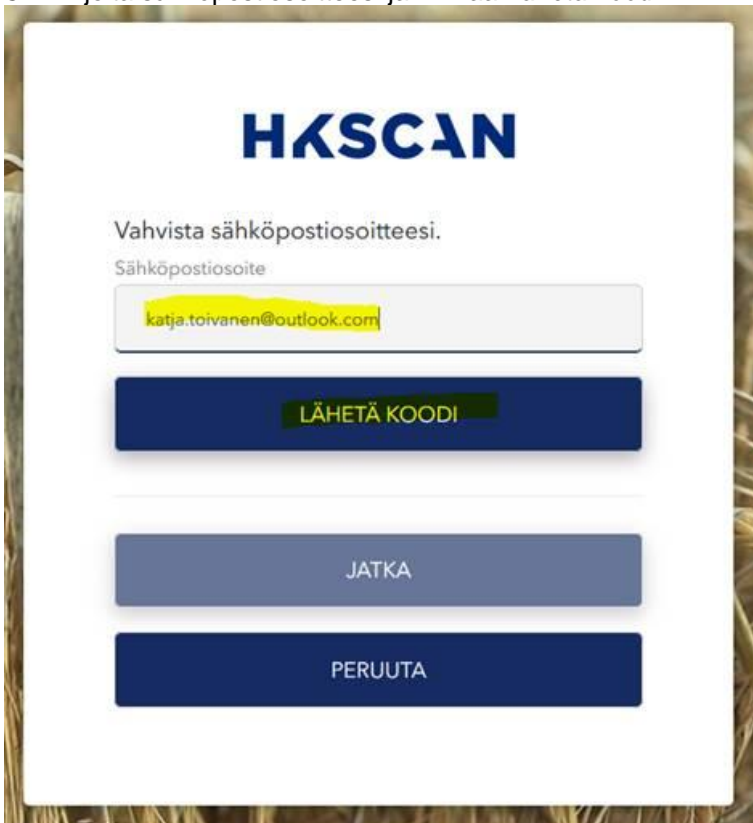
## Uuden Sinetin salasanan vaihtaminen

Jos salasana uuteen Sinettiin on unohtunut, voit vaihtaa sen itse tekemällä näin:

1. Mene osoitteeseen <https://sinetti.hkscanagri.fi/>
2. Klikkaa *Unohtitko salasanasasi* -linkkiä

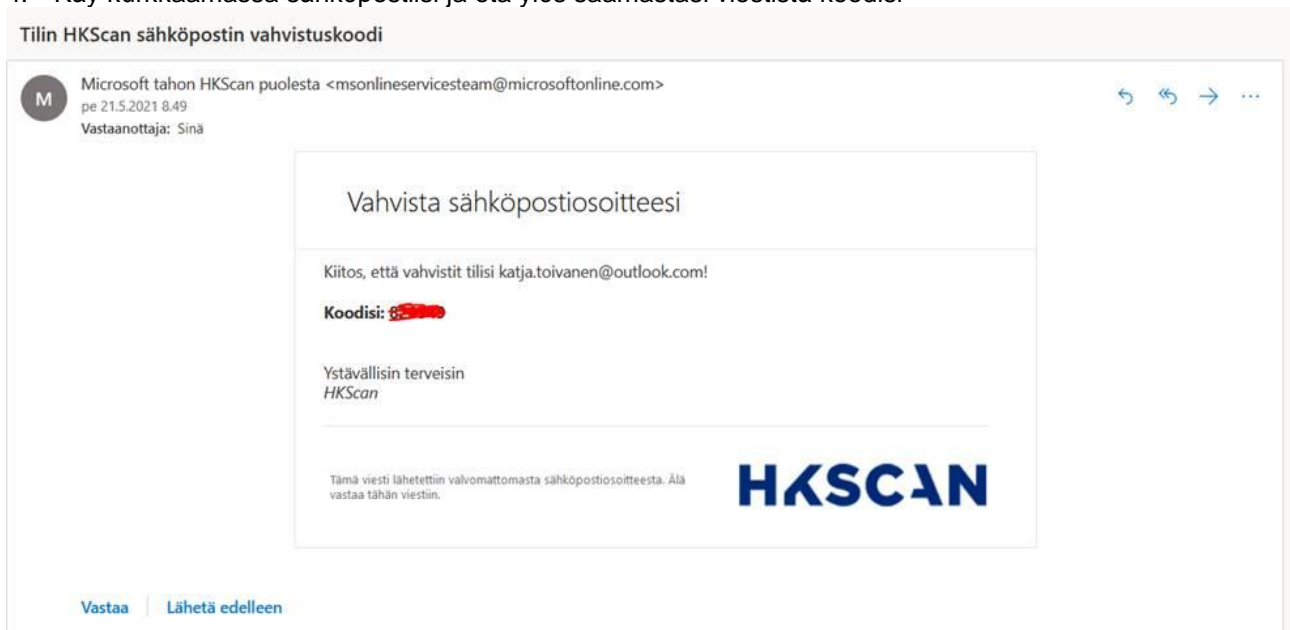


The screenshot shows the HKSCAN login interface. At the top is the HKSCAN logo. Below it is a text input field containing "HKScan Employee". Underneath is a horizontal line with the text "Kirjaudu sähköpostiosoitteellasi". Below that is a label "Sähköpostiosoite" followed by a text input field with a person icon. Below that is a label "Salasana" followed by a text input field with a lock icon. A yellow highlight is placed over the text "Unohtitko salasanasasi?" which is positioned to the right of the password field. Below the password field is a dark blue button with the text "KIRJAUDU SINETTIIN". At the bottom of the form is the text "Eikö sinulla ole tiliä? Rekisteröidy nyt".

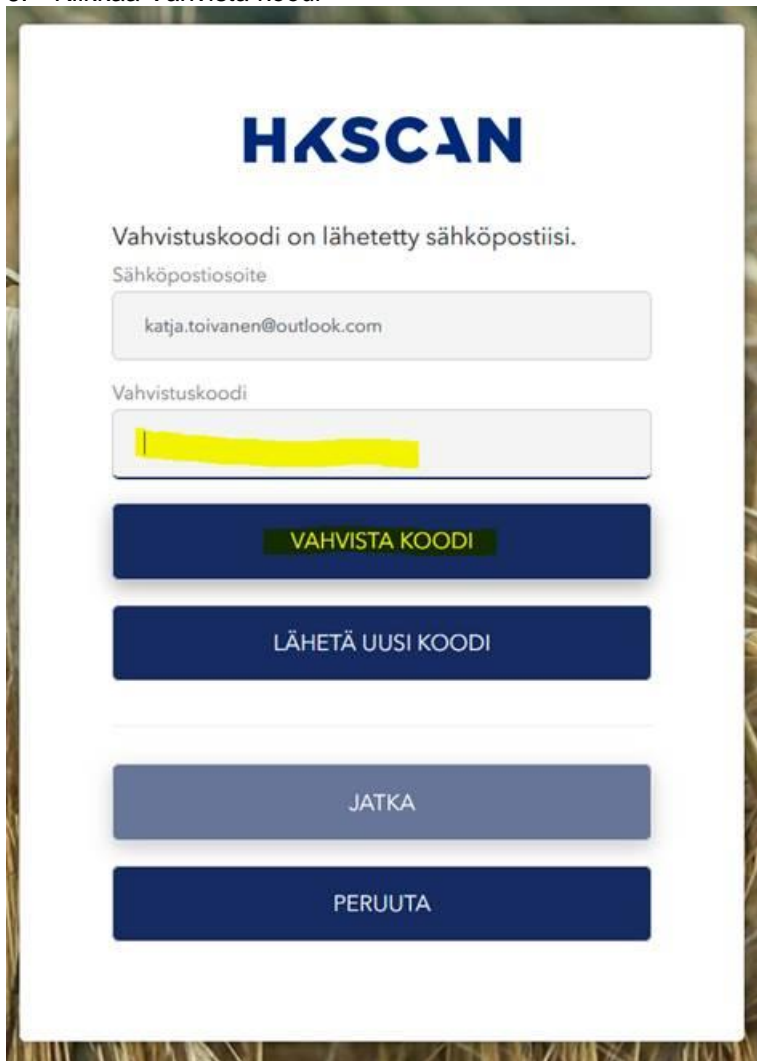
3. Kirjoita sähköpostiosoitteesi ja klikkaa *Lähetä koodi*

The screenshot shows a mobile application interface for HKScan. At the top, the HKSCAN logo is displayed in blue. Below the logo, the text "Vahvista sähköpostiosoitteesi." is shown. Underneath, there is a label "Sähköpostiosoite" followed by a text input field containing the email address "katja.toivanen@outlook.com". Below the input field is a dark blue button with the text "LÄHETÄ KOODI" in white. Further down, there are two more buttons: a light blue button labeled "JATKA" and a dark blue button labeled "PERUUTA".

## 4. Käy kurkkaamassa sähköpostiisi ja ota ylös saamastasi viestistä koodisi



5. Palaa takaisin kirjautumisikkunaan ja syötä sähköpostiisi tullut koodi *Vahvistuskoodi*-kenttään
6. Klikkaa *Vahvista koodi*



**HKSCAN**

Vahvistuskoodi on lähetetty sähköpostiisi.

Sähköpostiosoite

katja.toivanen@outlook.com

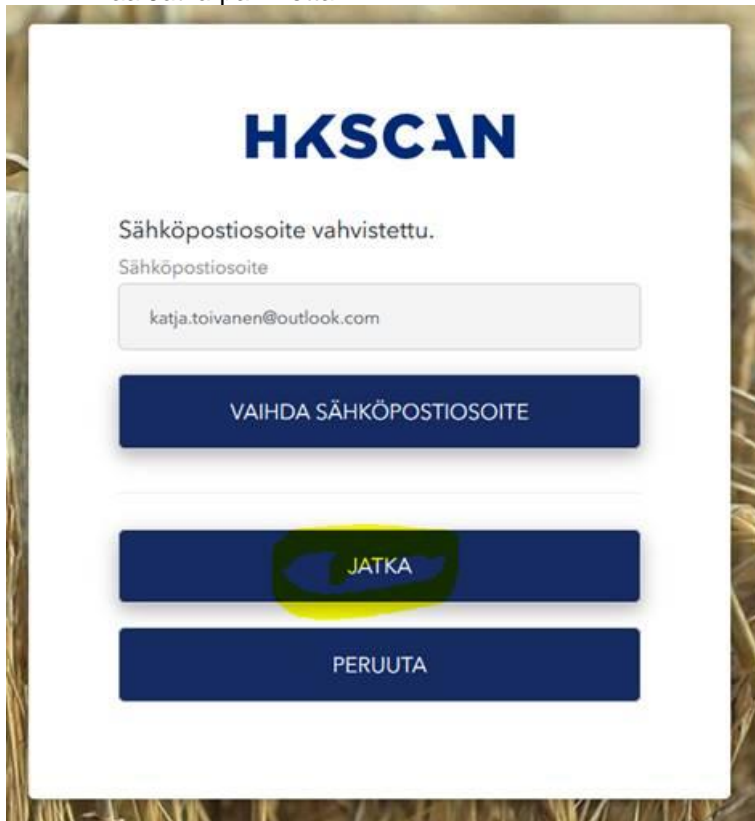
Vahvistuskoodi

VAHVISTA KOODI

LÄHETÄ UUSI KOODI

JATKA

PERUUTA

7. Klikkaa *Jatka*-painiketta

**HKSCAN**

Sähköpostiosoite vahvistettu.

Sähköpostiosoite

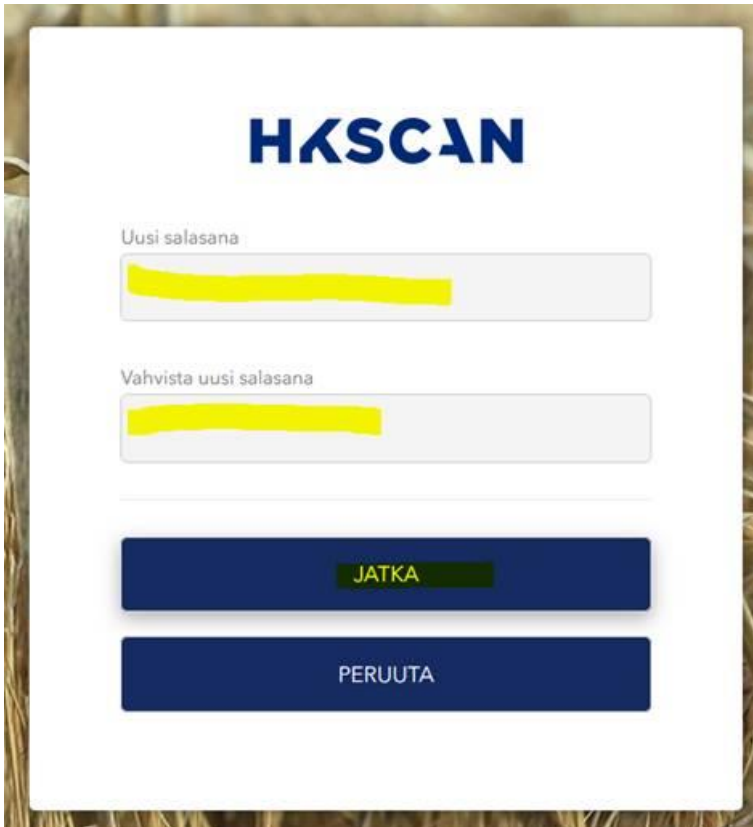
katja.toivanen@outlook.com

VAIHDA SÄHKÖPOSTIOSOITE

JATKA

PERUUTA

8. Keksi uusi salasana ja kirjoita se sekä *Uusi salasana* ja *Vahvista uusi salasana* -kenttiin
9. Klikkaa *Jatka*



**HKSCAN**

Uusi salasana

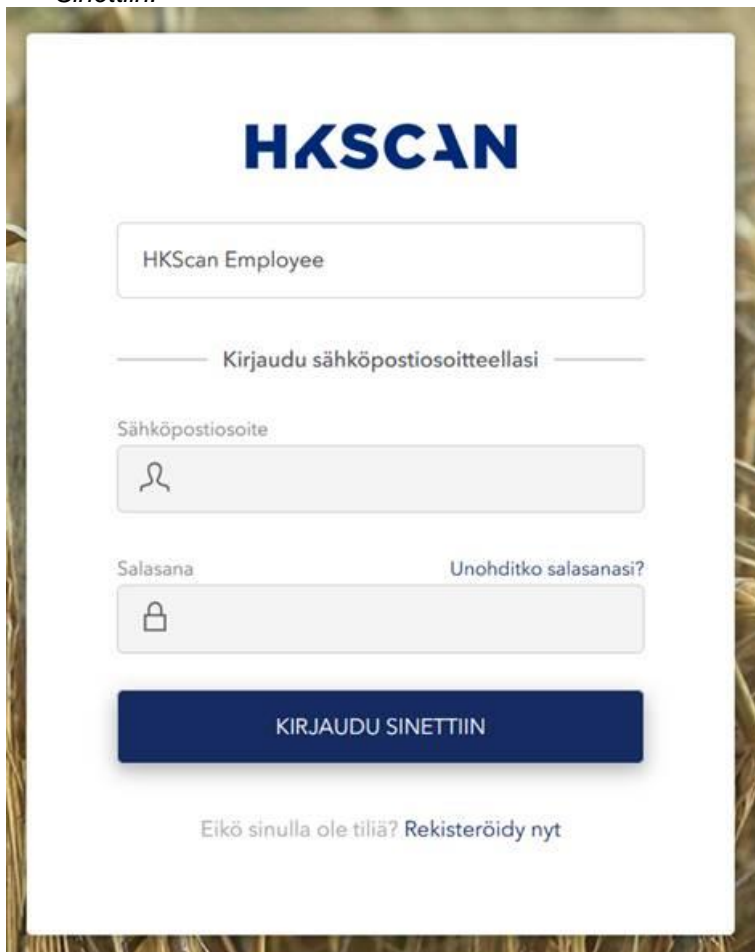
Vahvista uusi salasana

**JATKA**

PERUUTA

10. Nyt salasana on vaihdettu!

Pääset uuteen Sinettiin kirjoittamalla sähköpostiosoitteesi ja uuden salasanasasi ja klikkaamalla *Kirjaudu Sinettiin*.



**HKSCAN**

HKScan Employee

———— Kirjaudu sähköpostiositteellasi ————

Sähköpostiosoite

Salasana [Unohditko salasanasasi?](#)

**KIRJAUDU SINETTIIN**

[Eikö sinulla ole tiliä? Rekisteröidy nyt](#)